


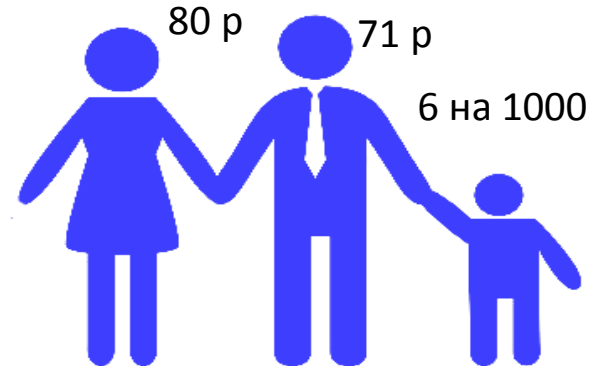
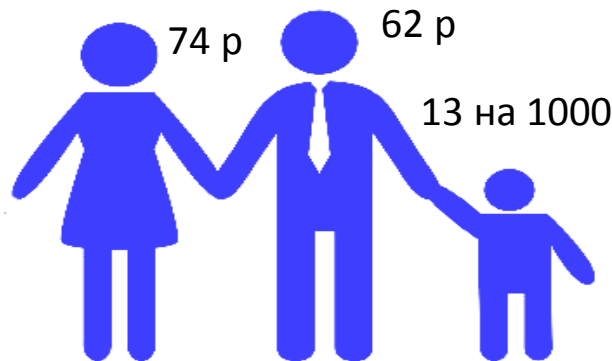


Реформа охорони здоров*я: перші уроки «пілотування»

Стан охорони здоров'я в Україні



Смертність



Витрати на ОЗ



7,8 %
ВВП

5-7% на
ПМ



7,1 %
ВВП

27% на
ПМ



Сімейний лікар



20 на 100 тис. українців



300



46 на 100 тис. поляків



1500

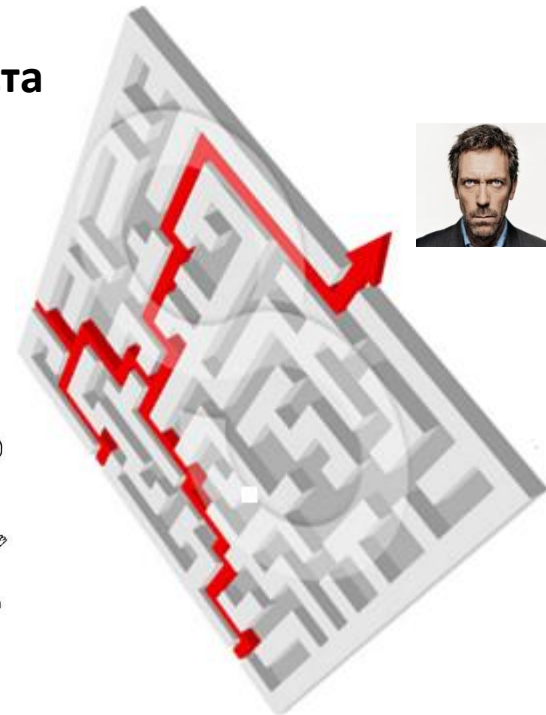
Хто такий сімейний лікар

Лікар першого контакту

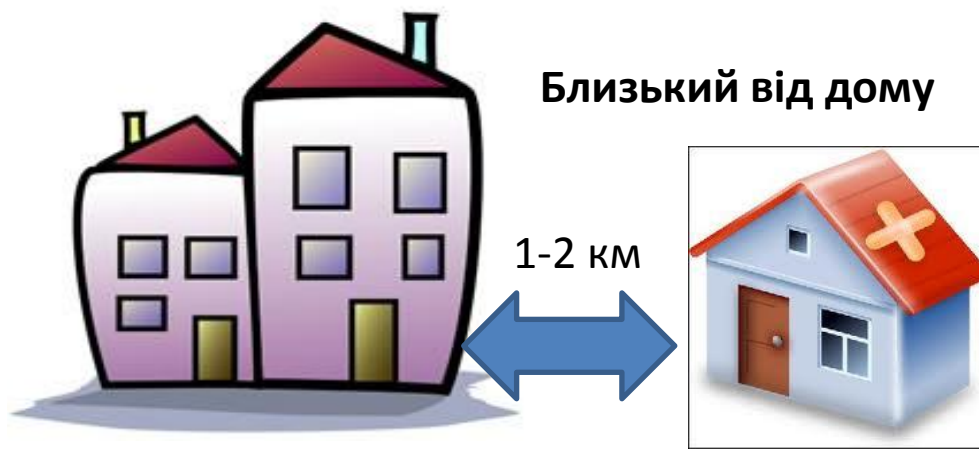
- Лікування дітей і дорослих
- Акушер-гінеколог
- Отоларинголог
- Офтальмолог
- Профілактика
- Невідкладна допомога



Гід до спеціаліста



Близький від дому



Мережа закладів ОЗ роздута та неефективна



Мережа роздута



Забгато лікарських ліжок



Платимо занадто дорого за те, чого не отримуємо



Україна



7,8% ВВП

56,3%

Чехія



7,6% ВВП

80,2%

Угорщина



7,4% ВВП

69,9%

Польща



7,1 % ВВП

68,2%

Естонія



7,0 % ВВП

75,5%

Болгарія



6,4 % ВВП

55,4%

Росія



5,4 % ВВП

64,4%



1042 грн на українця в рік



750 грн зі свого гаманця на рік

Мед. обслуговування депутатів і фінансування лікарень



Мед. обслуговування депутатів



Відомчі лікарні



5-7%
державних витрат на ОЗ

Фінансування лікарні

Лікарі – 75%

Комунальні послуги – 9%


Харчування, медикаменти – 10,5%



Середня ЗП – 2011 грн



Тотальне недофінансування «швидкої» допомоги



Що реформуємо 2010-2012?



- Створення мережі первинної медичної допомоги
- Оптимізація мережі
- Змінюємо модель фінансування
- Створення єдиних центрів екстреної допомоги

Реалізація реформ: сформовано мережу ПМ



ЦПМСД



Вінницька область – 35
Дніпропетровська область – 53
Донецька область – 72
Київ - 5

Амбулаторії



Вінницька область – 262
Дніпропетровська область – 242
Донецька область – 142
Київ - 106

Мережа неукомплектована



Лікарі первинної ланки



Медичне обладнання



60% до вересня 2012

На що жаліється громадськість



Черги



Додаткові км для пацієнта



Недовіра до СЛ




Оптимізація мережі



Звільняють медичний персонал

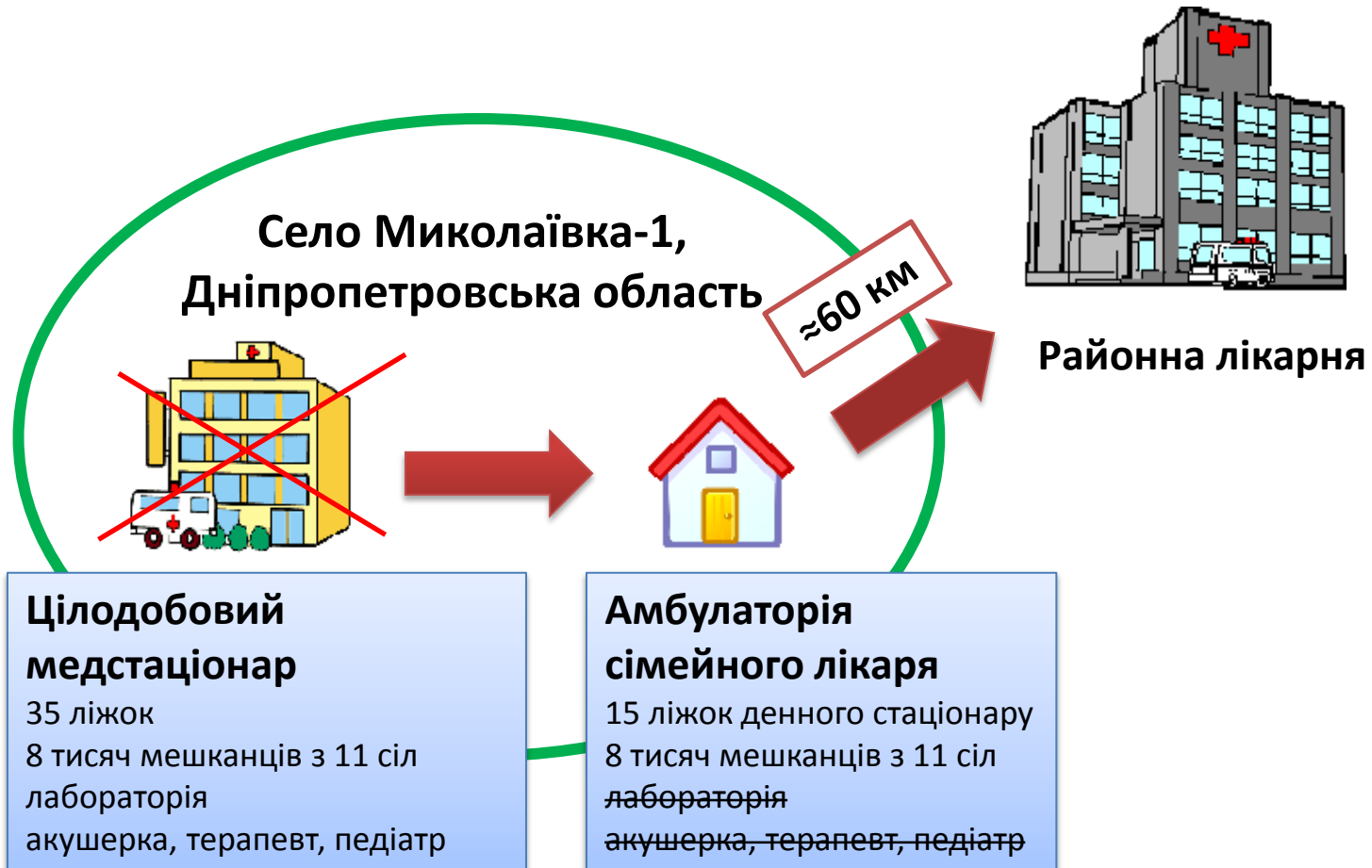


Скорочують лікарняні ліжка



| | Скорочено персонал 2011/2012 | Скорочено лікарняні ліжка |
|------------------|------------------------------|---------------------------|
| Вінницька обл. | 129 / 175 | -7.6% |
| Дніпропетр. обл. | 37 / 0 | -14.3% |
| Донецьк. обл. | 94 / 0 | -4.5% |
| Київ | 0 / 0 | -0.1% |

Закриття лікарень



Фінансування



Субвенції з державного бюджету на обладнання і транспорт 2012



Збільшення частки фінансування первинної медицини

35%



Новий метод оплати праці СЛ



Кількість пацієнтів



Доплата за складних пацієнтів – дітей і літніх



Якість допомоги (профілактична робота)



Єдиний центр ЕД



Медицина катастроф



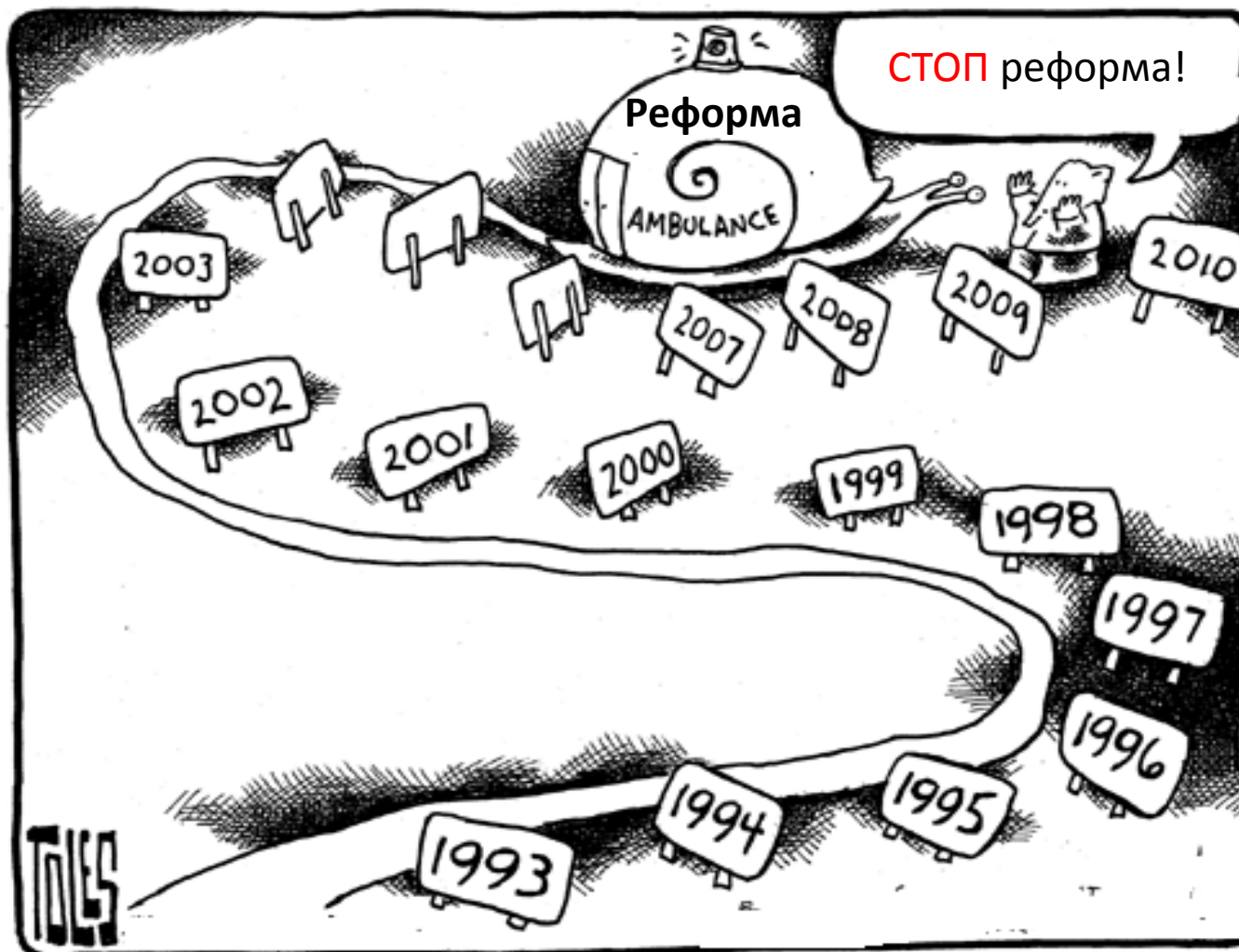
Служба швидкої медичної допомоги



Єдиний центр екстреної допомоги



Реформу не можна зупиняти



7.21.09

Без реформ система деградує



Пошук консенсусу щодо реформ



Протестні настрої
проти реформ



Реформа
передусім
потрібна не
політикам, а
населенню і
лікарям

Залучення
громадськості і
лікарів до реформ



Кадри вирішують все



Кваліфікований СЛ –
запорука успіху
реформ



Підготовка сімейних
лікарів



Лікарів не вистачає



Поки що СЛ буде отримувати
достойну заробітну плату за
великий обсяг роботи



Фінансування реформи



Знайти гроші
«всередині
системи»



Адекватне
фінансування
реформи і стимули



Громадськість має контролювати реформи

